

ReNoFlex **Action Pack Elster 2022**

- DOWNLOAD -

- ✓ **Aufspielen des Action Packs**

INHALTSVERZEICHNIS

Installation	3
Hinweis: Das Actionpack Elster beinhaltet nur Änderungen der Oberfinanzbehörde.....	3
Download des Action Packs	3
Entpacken und Aufspielen des Action Packs	4


Installation

Hinweis:


Das Actionpack Elster beinhaltet nur Änderungen der Oberfinanzbehörde.

Download des Action Packs

Anmeldung im Downloadbereich der ReNoStar GmbH:



Die Installationsdateien finden sie unter Actionpacks wofür Sie kein Passwort benötigen.
Klicken Sie auf das Symbol im rechten Fenster



RENOFLEX SOFTWARE DOWNLOAD

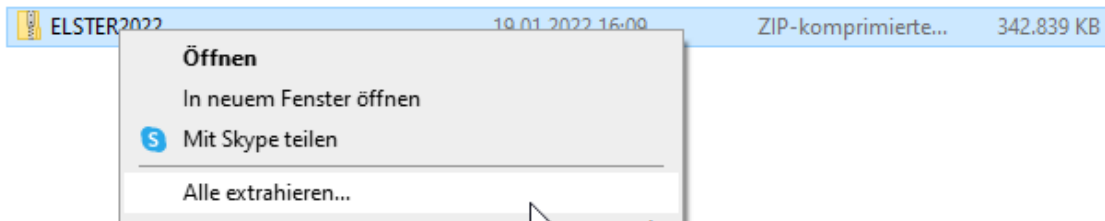


die Datei befindet sich nach dem Download auf Ihrem Rechner (meist im Downloadordner).

Entpacken und Aufspielen des Action Packs

Die heruntergeladene Datei muss entpackt werden – z.B.: über rechte Maustaste und „alle extrahieren“

Heute (1)



Als Ziel geben Sie bitte das ReNoFlex-Verzeichnis an und benennen den Ordner von ELSTER2022 in ELSTER um

ZIP-komprimierte Ordner extrahieren

Wählen Sie ein Ziel aus und klicken Sie auf "Extrahieren".

Dateien werden in diesen Ordner extrahiert:

f:\renoflex\export\ELSTER Durchsuchen...

Dateien nach Extrahierung anzeigen



Den Zielpfad finden Sie in ReNoFlex unter

